

1. 添架申請時に提出いただく書類

私有地等 添架使用に関する調整完了報告書

No. _____
年 月 日

NTT西日本株式会社

支店長 殿

契約会社名：

氏名：

印

貴社電柱への添架（支線設置等を含む）申請に伴い、下記のとおり、関係する私有地等土地所有者及び道路管理者等との調整が完了したことを報告いたします。

No.	線路名	電柱番号	調整内容	調整相手	特記
			NTT柱への添架 支線の設置	一般土地所有者・道路管理者 道路以外の公有地管理者	
			NTT柱への添架 支線の設置	一般土地所有者・道路管理者 道路以外の公有地管理者	
			NTT柱への添架 支線の設置	一般土地所有者・道路管理者 道路以外の公有地管理者	
			NTT柱への添架 支線の設置	一般土地所有者・道路管理者 道路以外の公有地管理者	
			NTT柱への添架 支線の設置	一般土地所有者・道路管理者 道路以外の公有地管理者	
			NTT柱への添架 支線の設置	一般土地所有者・道路管理者 道路以外の公有地管理者	
			NTT柱への添架 支線の設置	一般土地所有者・道路管理者 道路以外の公有地管理者	
			NTT柱への添架 支線の設置	一般土地所有者・道路管理者 道路以外の公有地管理者	

添架工事は、着工前に当社において上記各土地所有者と調整、所定の手続き（土地所有者等への工事施工許可、道路使用許可書の取得を含む）を実施し、必ず了解を得たのち実施いたします。

添架、及び工事に伴い発生した土地所有者等からの要望、電柱移設等を含めた苦情等、トラブルの一切について、当社において責任を持って対応し解決いたします。

また、貴社の要請に応じ関係書類（土地所有者との調整記録、道路占用許可書、道路使用許可書、行政財産使用許可書等）を提出いたします。

写真

申込書添付書類（電柱）

線路名

電柱番号

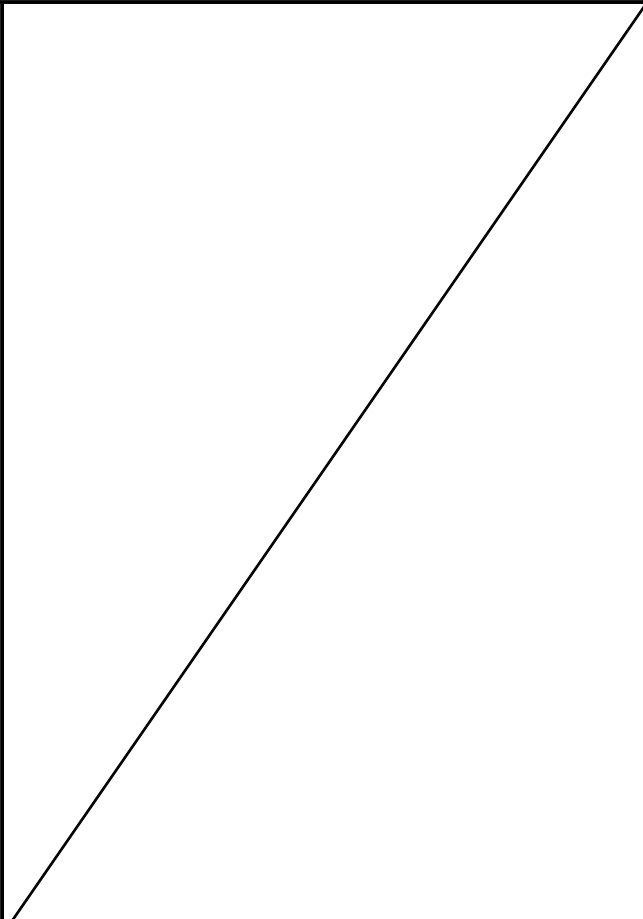
（電柱全体写真）

（電柱札写真）

<p>道路が電柱の右側になるように撮影して下さい</p>	<p>NTT柱番号が見えるように撮影して下さい</p>
------------------------------	-----------------------------

（取付点拡大写真1）

（取付点拡大写真2）

<p>取付位置が見えるように撮影して下さい</p>	
---------------------------	--

添加工法図（標準装柱図）

NO	添架希望 電柱名・番号		単独柱 共架柱の別	単独柱 共架柱	所在地	
----	----------------	--	--------------	------------	-----	--

1. 調査年月日 年 月 日

2. 添架位置図

※地上高及び各電線類、工作物との離隔を測定し記入すること。

※添架予定ポイント（添架完了ポイント）を赤色等で明示。

※道路が電柱の右側になるように記入すること。



3. その他特記事項

※添架工事完成時に、申請時の添架ポイント等に変更がある場合は、添架位置図を修正し、その理由を特記事項へ記入すること

責任分担表

年 月 日現在

契約者 (会社名・代表者名等)	住所	
	氏名	
	TEL	
上記以外の連絡先 (部署名・担当者名等)	住所	
	氏名	
	TEL	
請求書送付先	住所	
	氏名	
	TEL	
保守責任者	住所	
	氏名	
	TEL	

※内容に変更があった場合はNTTへ再提出すること。

2. 添架工事着工時に提出いただく書類
(新規時・撤去時)

添架工事着工届

年 月 日

NTT西日本株式会社

支店長 殿

契約会社名：

氏名：

印

※押印省略の場合は印を削除

各土地所有者からの工事施工許可、道路使用許可等の取得を完了いたしましたので、下記のとおりお届けします。

1	工 事 の 種 類		添架工事	補修工事	撤去工事
2	工 事 の 場 所				
3	工 事 の 対 象 及 び 添 架 施 設				
4	工事年月日	着工	年 月 日		
		完了	年 月 日		
5	連絡責任者	氏名			
		電話番号			
6	工事施工	施工会社			
		住所			
		責任者			
		電話番号			

添架、及び工事に伴い発生した土地所有者等からの要望、電柱移設等を含めた苦情等、トラブルの一切について、当社において責任を持って対応し解決いたします。

・個人情報の取扱いについてのNTT西日本からのお願い

本書記載の個人情報については、添架工事の管理、立会い検査、その他電柱添架に関する業務に必要な範囲内で利用
また、事故、天災時及びその他事由により緊急に施設の変更又は撤去が必要な場合には、NTT西日本工事請負会社に個人情報を提供する場合がございます。なお、NTT西日本が所有する電柱にNTT西日本及び貴社所有以外の線条が添架されている場合には、当該線条所有者に個人情報を提供する場合がございます。

3. 添架工事完了時に提出いただく書類
(新規時・撤去時)

添架工事完了届

年 月 日

NTT西日本株式会社

支店長 殿

契約会社名：

氏名：

印

※押印省略の場合は印を削除

下記のとおりお届けします。

1	工 事 の 種 類		添架工事	補修工事	撤去工事
2	工 事 の 場 所		・ 申請番号		
			・ 申請年月日		
			・ 施工場所		
3	工 事 の 対 象 及 び 添 架 施 設				
4	工事年月日	着工	年 月 日		
		完了	年 月 日		
5	連絡責任者	氏名			
		電話番号			
6	工事施工	施工会社			
		住所			
		責任者			
		電話番号			

・ 添付資料：撤去の場合は撤去した箇所が分かる前後写真（電柱全体写真・電柱番号・取付点拡大×2）を4枚

・ 個人情報の取扱いについてのNTT西日本からのお願い

本書記載の個人情報については、添架工事の管理、立会い検査、その他電柱添架に関する業務に必要な範囲内で利用します。

写真

申込書添付書類（電柱）

線路名

電柱番号


（電柱全体写真）

（電柱札写真）

<p>道路が電柱の右側になるように撮影して下さい</p>	<p>NTT柱番号が見えるように撮影して下さい</p>
------------------------------	-----------------------------

（取付点拡大写真1）

（取付点拡大写真2）

<p>取付位置が見えるように撮影して下さい</p>	
---------------------------	--

4. 添架設備撤去時に提出いただく書類

NTT西日本株式会社

支店長 殿

契約会社名：

氏名：

印

添 架 契 約 解 約 申 請 書

下記のとおり添架施設を撤去し、添架契約を解約致しますので報告します。

1. 工事の場所

2. 撤去施設

別紙「添架施設明細書」のとおり

3. 撤去理由

4. 撤去工事予定期間

自
至

年 月 日

年 月 日（解約予定期日）

5. 工事施工業者

会社名
住 所
責任者
連絡先電話

6. 解約する契約名

7. 添付資料

撤去前写真（電柱全体写真・電柱番号・取付点拡大）3枚

・個人情報の取扱いについてのNTT西日本からのお願い

本書記載の個人情報については、電柱添架施設の管理、電柱添架の解約、その他電柱添架に関する業務に必要となる範囲内で利用します。

私有地等 添架使用に関する調整完了報告書

No. _____
年 月 日

NTT西日本株式会社

支店長 殿

契約会社名：

氏名：

印

貴社電柱への添架（支線設置等を含む）申請に伴い、下記のとおり、関係する私有地等土地所有者及び道路管理者等との調整が完了したことを報告いたします。

No.	線路名	電柱番号	調整内容	調整相手	特記
			NTT柱への添架 支線の設置	一般土地所有者・道路管理者 道路以外の公有地管理者	
			NTT柱への添架 支線の設置	一般土地所有者・道路管理者 道路以外の公有地管理者	
			NTT柱への添架 支線の設置	一般土地所有者・道路管理者 道路以外の公有地管理者	
			NTT柱への添架 支線の設置	一般土地所有者・道路管理者 道路以外の公有地管理者	
			NTT柱への添架 支線の設置	一般土地所有者・道路管理者 道路以外の公有地管理者	
			NTT柱への添架 支線の設置	一般土地所有者・道路管理者 道路以外の公有地管理者	
			NTT柱への添架 支線の設置	一般土地所有者・道路管理者 道路以外の公有地管理者	
			NTT柱への添架 支線の設置	一般土地所有者・道路管理者 道路以外の公有地管理者	

添架工事は、着工前に当社において上記各土地所有者と調整、所定の手続き（土地所有者等への工事施工許可、道路使用許可書の取得を含む）を実施し、必ず了解を得たのち実施いたします。

添架、及び工事に伴い発生した土地所有者等からの要望、電柱移設等を含めた苦情等、トラブルの一切について、当社において責任を持って対応し解決いたします。

また、貴社の要請に応じ関係書類（土地所有者との調整記録、道路占用許可書、道路使用許可書、行政財産使用許可書等）を提出いたします。

写真

申込書添付書類（電柱）

線路名

電柱番号


（電柱全体写真）

（電柱札写真）

<p>道路が電柱の右側になるように撮影して下さい</p>	<p>NTT柱番号が見えるように撮影して下さい</p>
------------------------------	-----------------------------

（取付点拡大写真1）

（取付点拡大写真2）

<p>取付位置が見えるように撮影して下さい</p>	
---------------------------	--